








CH:	LUGAR	DISTANCIA	Etapa	Pág.
CH:	LUGAR	Kms.	Señal	
PRUEBA ESPECIAL		PROMEDIO	tiempo Otorga	
		Kms	Kph	tiempo MAX.
DISTANCIA TOTAL PARC.	DIRECCION	INFORMACION		Dist. Reg.
0,00 0,00		x Montt CH.		0,90
0,10 0,10		Las Heras		0,80
0,30 0,20		Bernardo O'Higgins		0,60
0,40 0,10		x Eleuterio Ramirez Shell x der.		0,50
0,60 0,20		Martinez de Rosas Carabineros y Copec x der		0,30
0,70 0,10		Santo Domingo PARE		0,20
0,90 0,20		Ingreso Parque Cerrado Recinto tesoro		0,00